

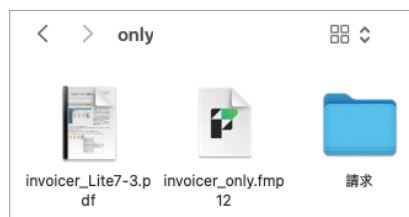
インボイサーオンリー（trial 版） 運用マニュアル



作成日：ver.1.0 2024.1.15

問い合わせ先：info@santapress.me

invoicer_only.fmp12 を起動する



解凍した「only」の中身は図のようになります。
「請求」のフォルダ名は変更しないでください。
中のプログラムと連動しています。

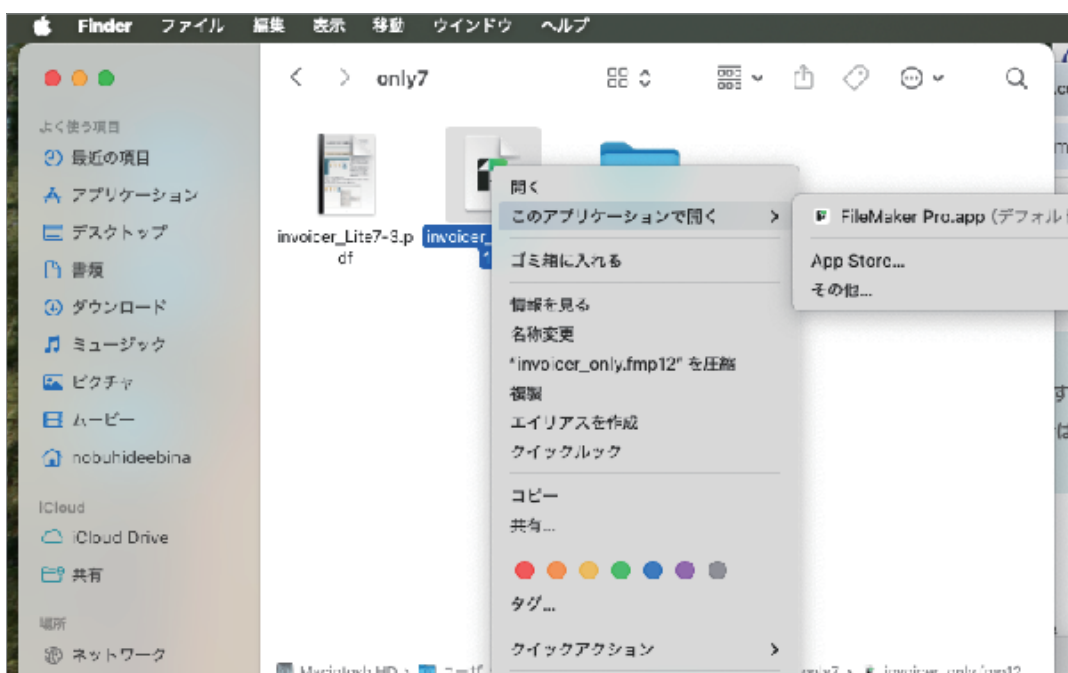
カスタム App の「invoicer_only.fmp12」
と同じフォルダ内に「請求」のフォルダを置いてください。
フォルダを別の場所に移動するとエラーになります。

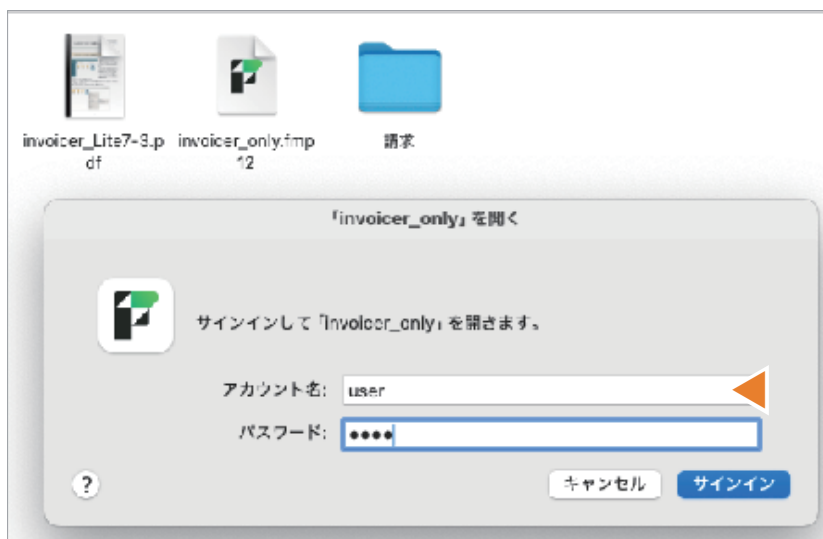
ただし、「invoicer_only.fmp12」を起動していない時に、「only」のフォルダ名を変更しても問題はありません。

「invoicer_only.fmp12」を起動してみましょう。

FileMaker Pro のバージョンは、ver.19 または ver.20 を対象として作られています。

図は、FileMaker で「invoicer_only.fmp12」をアプリケーション選択を使って起動するところです。





「invoicer_only.fmp12」(trial版)は、アカウント名 / パスワード共に、**user** でサインインできます。

「invoicer_only.fmp12」(trial版)は、架空の会社「はびなす工房株式会社」をオーナーとして利用します。
「invoicer_only.fmp12」(trial版)を起動すると、下図のように「請求書発行管理画面」が表示します。この画面が、「**ホーム画面**」になります。

【請求書発行管理画面 (ホーム画面)】

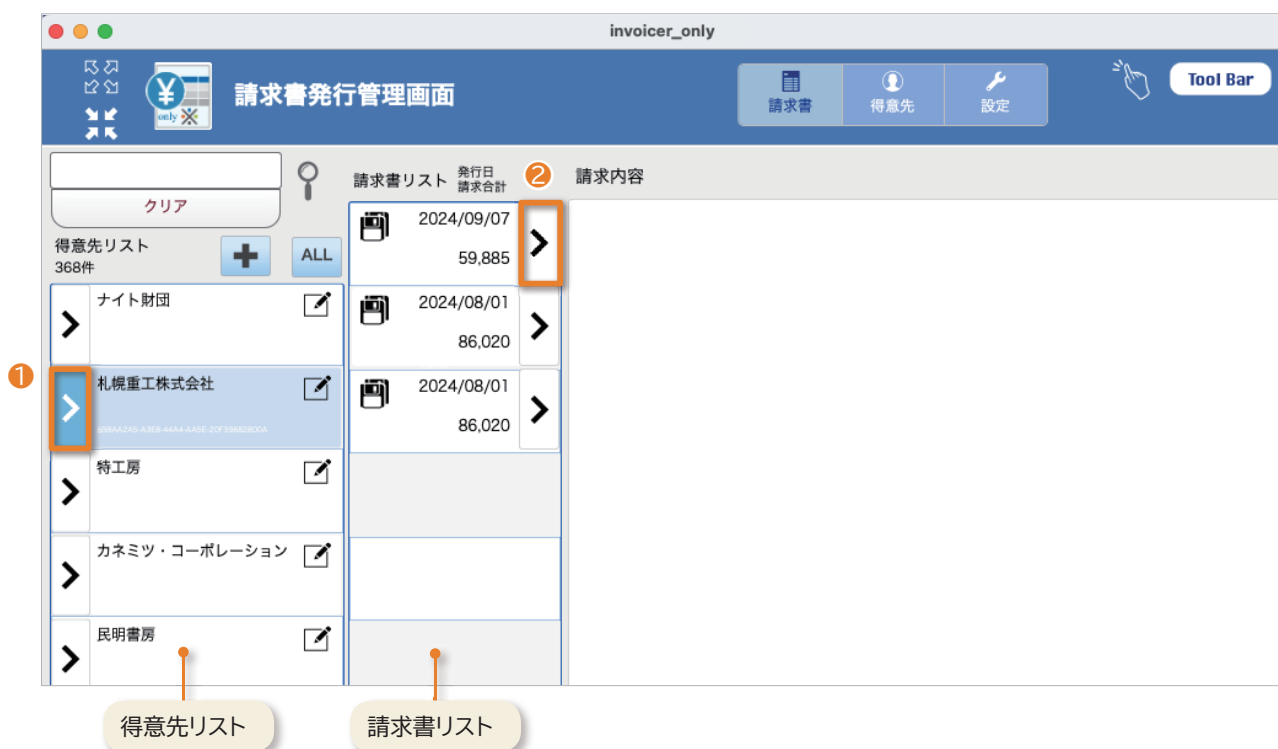



請求書を作成する ① 過去の請求書を複製して作成する

すでに登録してある「札幌重工株式会社」に発行した請求書を複製して、請求書を作成する場合の手順を説明します。



① 「得意先リスト」から、「札幌重工株式会社」の左にある **>** ボタンをクリックすると、過去に発行した請求書がリストになって表示されます。発行していない場合は、「請求書リスト」には何も表示されません。

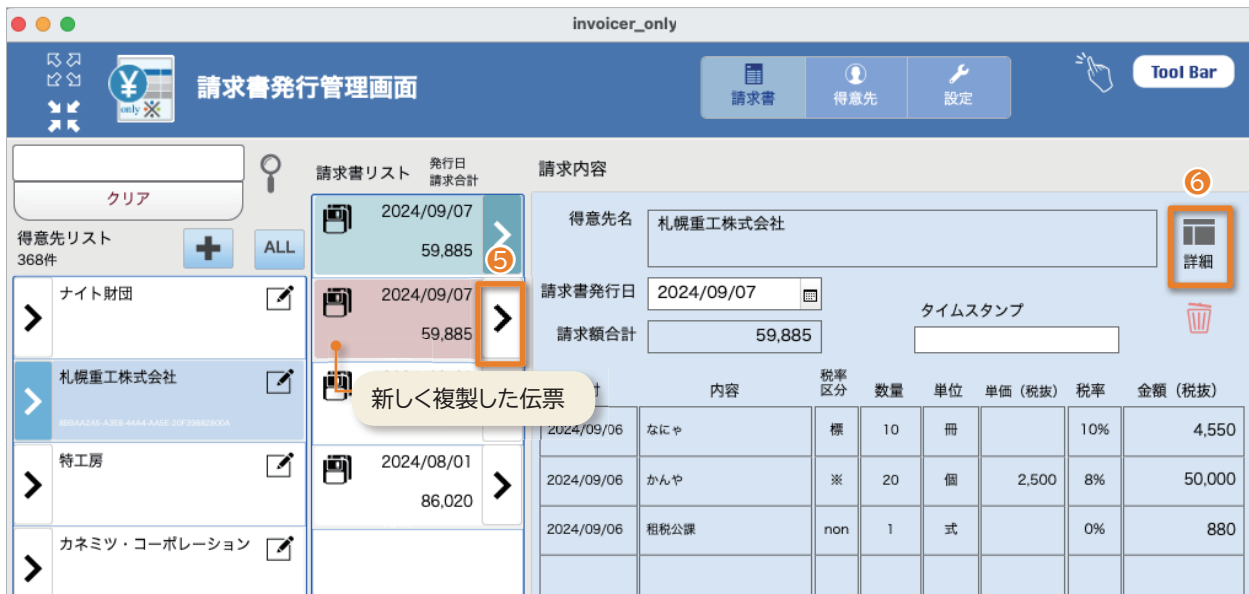
② 「請求書リスト」の **>** ボタンをクリックすると、その「請求内容」が表示され内容を確認できます。



③ 「請求書リスト」の中から複製したい請求書を **>** ボタンで選択し（選択すると行の色が変わる）、④ 複製ボタン  をクリックします。



- ⑤ 「請求書リスト」に複製したリストが1行増えていることを確認します（新しく複製したリスト行は薄赤に配色）。複製したリストの  ボタンをクリックして、請求内容の概要が表示します。複製すると請求書 ID が新しくなりますので、必ず新しく複製した伝票をなおします。
- ⑥ 「請求内容」にある「詳細」ボタン  をクリックすると「請求書伝票編集画面」が表示されます。



請求書発行管理画面

請求書リスト

発行日	請求合計
2024/09/07	59,885
2024/09/07	59,885
2024/08/01	86,020

請求内容

得意先名: 札幌重工株式会社

請求書発行日: 2024/09/07

請求額合計: 59,885

タイムスタンプ

内容	税率区分	数量	単位	単価 (税抜)	税率	金額 (税抜)
2024/09/06 なにや	標	10	冊		10%	4,550
2024/09/06 かんや	※	20	個	2,500	8%	50,000
2024/09/06 租税公課	non	1	式		0%	880

- ⑦ 「請求書伝票編集画面」で、発行日や日付、請求内容などを変更します。

発行日や日付はカレンダーから指定できます。「税率区分」「単位」はフィールドをクリックしてポップアップしたリストの中から選択できます。税率区分は、標（10%）、※（8%）、non（対象外）となっています（2024/9 現在）。リストの中に該当する単位がない場合は、キーボードから入力してください。



請求書伝票編集画面

発行日: 2024年09月07日

得意先No: 8BBAA2A5-A3E8-44A4-AA5E-20F39882800A

得意先名: 札幌重工株式会社

得意先郵便番号: 060-0810

得意先住所1: 札幌市中央区風都町

得意先住所2: 3丁目41

請求金額 (税込): ¥59,885

伝票ID: E6398005-A6A1-4DE3-A8B2-2BD7F9487703

区分: 請求

発行日記号: 2024.9

標準税率: 10%

軽減税率: 8%

日付	内容	税率区分	数量	単位	単価 (税込)	単価 (税抜)	税率	金額 (税抜)	標準税抜金額	軽減税抜金額
2024/09/09	なにや	標	10	冊	500		10%	4,550	4,550	
		※	20	ヶ月		2,500	8%	50,000		50,000
		non	1	個人月 回 束 式		880	0%	880		

合計: 4,550

消費税: 455

10%対象: 50,000

8%対象: 4,000

小計: 55,430

消費税: 4,455

合計: 59,885

過不足調整

⑧ 請求内容の変更を完成して、「伝票フォーム選択」ボタンを押すと、請求書を発行する画面になります。

戻る

もどる

請求書伝票編集画面

発行日2024年09月09日タイムスタンプ2025/01/08 14:33:55伝票ID E6398005-A6A1-4DE3-A8B2-2BD7F9487703

得意先No 8BBAA2A5-A3E8-44A4-AA5E-20F39882800A区分請求発行日記号2024.9

得意先名札幌重工株式会社

得意先郵便番号060-0810

得意先住所1札幌市中央区風都町見積件名

得意先住所23丁目41レイアウト名メール送信

標準税率10%軽減税率8%

伝票フォーム選択

請求金額(税込) ¥112,405

日付	内容	税率区分	数量	単位	単価(税込)	単価(税抜)	単価(税抜)	税率	金額(税抜)	標準税抜金額	軽減税抜金額
1. 24/09/09	なにや	標	50	冊	500		455	10%	22,750	22,750	
2. 24/09/09	かんや	※	30	個		2,500	2,500	8%	75,000		75,000
3. 24/09/09	租税公課	non	1	式	880		880	0%	880		
4. 24/09/10	新しい品物	標	10	個		500	500	10%	5,000	5,000	
5.											
6.											
7.											

【請求書発行画面】

もどる

御請求書

2024/09/09

札幌重工株式会社 御中
〒064-0802
札幌市中央区風都町
3丁目41
代表取締役 札幌太郎 様
メール: fmptest@santapress.me

はびなす工房株式会社
北海道札幌市北区はなさか公園2条1丁目
はなさかビル2階〒001-0027
TEL011-758-6675
インボイス T12345679
代表取締役 加藤 あさり
振込口座
北海道銀行 札幌営業本店 口座(普) 1234567

下記の通り御請求申し上げます。

御請求合計額112,405円

日付	内容	税率区分	数量	単位	単価	税率	金額(税抜)
2024/09/09	なにや	標	50	冊	455	10%	22,750
2024/09/09	かんや	※	30	個	2,500	8%	75,000
2024/09/09	租税公課	non	1	式	880	0%	880
2024/09/10	新しい品物	標	10	個	500	10%	5,000

合計消費税額小計103,630

10%対象27,7502,775消費税8,775

8%対象75,0006,000合計112,405

備考

TimeStamp 2025/01/08 14:33:55 当社請求書No. E6398005-A6A1-4DE3-A8B2-2BD7F9487703

⑨ 「PDF」ボタン をクリックすると請求書のPDFファイルが作成され、フォルダに保管されます。

※請求書の作成のみで、PDFファイルを作成しない場合は、「もどる」ボタンをクリックすると戻ります。この場合、タイムスタンプは空白のままです。

もどる 御請求書 2024/09/09

札幌重工株式会社 御中
〒064-0802
札幌市中央区風都町
3丁目41
代表取締役 札幌太郎 様
メール: fmp-test@santapress.me

はびなす工房株式会社
北海道札幌市北区はなさか公園2条1丁目
はなさかビル2階〒001-0027
TEL011-758-6675
インボイス T12345679
代表取締役 加藤 あさり
振込口座
北海道銀行 札幌営業本店 口座(普) 1234567

請求をpdf作成しました。

フォルダ名: 請求に下記のpdfファイルを保管しましたので、ご確認ください。
札幌重工株式会社様宛ご請求書;
20240909_札幌重工株式会社_112405.pdf

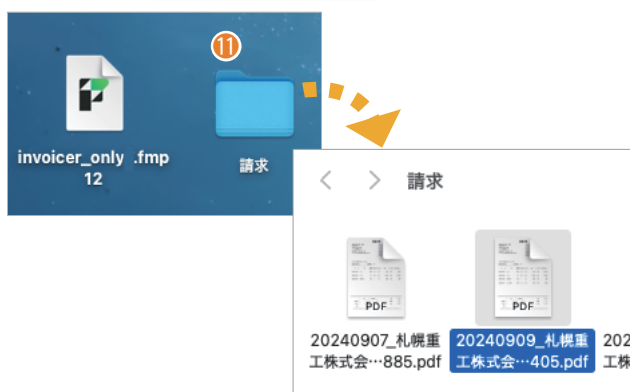
10 OK

西暦月日	品名	数量	単価	税率	金額
2024/09/09	かん	2,500	8%	75,000	
2024/09/09	租税公課	non	1	式	880 0% 880
2024/09/10	新しい品物	標	10	個	500 10% 5,000
合計 103,630					
消費税 8,775					
合計 112,405					

10%対象 27,750 2,775
8%対象 75,000 6,000

備考
timeStamp :2025/01/08 14:38:05 当社請求書No. E6398005-A6A1-4DE3-A8B2-2BD7F9487703

新しいタイムスタンプ



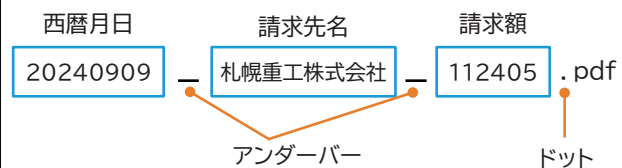
10 請求書の PDF ファイルが「請求」フォルダに保管されると、図のようなメッセージが表示されますので、「OK」で進みます。

この時、タイムスタンプとファイル名は自動的に変更されます。

ファイル名は 国税庁指定のインボイス対応適格請求書の書き方に準じています。

※ 国税庁指定の伝票やファイル名の書き方については、下記の URL を参照してください。

【インボイス対応適格請求書のファイル名】



11 「invoicer_only」フォルダにある「請求」フォルダに、請求書が保管されていることが確認できます。



※ 「国税庁指定の伝票およびファイル名の書き方」は下記の URL を参照

<https://www.nta.go.jp/taxes/shiraberu/zeimokubetsu/shohi/keigenzeiritsu/pdf/qa/01-09.pdf>

<https://www.nta.go.jp/law/joho-zeikaishaku/sonota/jirei/tokusetsu/index.htm>

請求書を作成する ② 新規に請求書を作成する

複製ではなく、新規に請求書を作成する手順を説明します。

- ①「得意先リスト」の  ボタンをクリックし得意先を指定します。② 新規作成ボタン  をクリックします。

請求書発行管理画面

請求書

得意先

設定

Tool Bar

クリア

得意先リスト

370件

+

ALL

ナイト財団

①

②

札幌重工株式会社

③

④

特工房

カネミツ・コーポレーション

請求書リスト

発行日

請求合計

2024/09/09

112,405

2024/09/07

59,885

2024/08/01

30,020

2024/08/01

86,020

請求内容

得意先名

札幌重工株式会社

請求書発行日

2024/09/09

請求額合計

112,405


タイムスタンプ

2025/01/08 14:38:05

日付	内容	税率区分	数量	単位	単価 (税抜)	税率	金額 (税抜)
2024/09/09	なにや	標	50	冊		10%	22,750
2024/09/09	かんや	※	30	個	2,500	8%	75,000
2024/09/09	租税公課	non	1	式		0%	880
2024/09/10	新しい品物	標	10	個	500	10%	5,000

下図のように「請求書リスト」に新たに空白の伝票行が作成され、得意先名のみが記載されている「請求内容」画面が表示します。③「請求内容」画面の「詳細」ボタンをクリックします。

[illegible]

④「請求書伝票編集画面」に切り替わりますので、必要事項を入力し請求額を確定します。枠線  の中を入力すると、税率、合計金額、税率別合計金額は自動計算で表示されます。単価は税込 / 税抜き、どちらかの入力となります。両方入力した場合は、計算の保証がないので注意が必要です。

⑤ 伝票が完成したら、「伝票フォーム選択」ボタンをクリックし、請求書を発行する画面に進みます。

請求書伝票編集画面

発行日 2024年09月23日 タイムスタンプ 伝票ID 92211795-693B-43FD-B291-F0202A231BB7

得意先No 8BBAA2A5-A3E8-44A4-AA5E-20F39882800A 区分 請求 発行日記号 2024.9

得意先名 札幌重工株式会社 ⑤ 伝票フォーム選択

得意先郵便番号 060-0810

得意先住所1 札幌市中央区風都町 見横件名

得意先住所2 3丁目41 レイアウト名 メール送信

標準税率 軽減税率
10% 8%

請求金額(税込) ¥45,832

日付	内容	税率区分	数量	単位	単価(税込)	単価(税抜)	単価(税抜)	税率	金額(税抜)	標準税抜金額	軽減税抜金額
24/09/12	新しい製品	標	42	個		780	780	10%	32,760	32,760	
24/09/12	新鮮野菜 秋トマト	※	10	箱	980		907	8%	9,070		9,070
3.											
4.											
5.											
6.											
7.											

④

合計 消費税額 備考

10%対象 32,760 3,276

8%対象 9,070 726

小計 41,830

消費税 4,002

合計 45,832

部分は自動計算

下図が請求書発行の画面です。⑥「PDF」ボタンをクリックして ⑦「OK」で確認できたら ⑧「もどる」ボタンでホームに戻ります。

もどる 御請求書 2024/09/23

札幌重工株式会社 御中
〒064-0802
札幌市中央区風都町
3丁目41
代表取締役 札幌太郎 様
メール: fmpptest@santapress.me

はびなす工房株式会社
北海道札幌市北区はなさか公園2条1丁目
はなさかビル2階〒001-0027
TEL011-758-6675
インボイス T1 2 3 4 5 6 7 9
代表取締役 加藤 あさり
振込口座
北海道銀行 札幌営業本店 口座(普) 1 2 3 4 5 6 7

下記の通り御請求申し上げます。

御請求合計額 45,832 円

日付	内容	税率区分	数量	単位	単価	税率	金額(税抜)
2024/09/12	新しい製品	標	42	個	780	10%	32,760
2024/09/12	新鮮野菜 秋トマト	※	10	箱	907	8%	9,070

合計 消費税額 小計 41,830

10%対象 32,760 3,276 消費税 4,002

8%対象 9,070 726 合計 45,832

備考

⑥

もどる 御請求書 2024/09/23

札幌重工株式会社 御中
〒064-0802
札幌市中央区風都町
3丁目41
代表取締役 札幌太郎 様
メール: fmpptest@santapress.me

はびなす工房株式会社
北海道札幌市北区はなさか公園2条1丁目
はなさかビル2階〒001-0027
TEL011-758-6675
インボイス T1 2 3 4 5 6 7 9
代表取締役 加藤 あさり
振込口座
北海道銀行 札幌営業本店 口座(普) 1 2 3 4 5 6 7

請求をpdf作成しました。

フォルダ名: 請求に下記のpdfファイルを保管しましたので、ご確認ください。

札幌重工株式会社様宛ご請求書:
20240923_札幌重工株式会社_45832.pdf

⑦ OK

⑧

日付	内容	税率区分	数量	単位	単価	税率	金額(税抜)
2024/09/12	新しい製品	標	42	個	780	10%	32,760
2024/09/12	新鮮野菜 秋トマト	※	10	箱	907	8%	9,070

合計 消費税額 小計 41,830

10%対象 32,760 3,276 消費税 4,002

8%対象 9,070 726 合計 45,832

備考

請求書を作成する ③請求書を再発行する

一度発行した請求書を再発行するには、①再発行する伝票を「請求書リスト」から指定し、②「請求内容」の「詳細」ボタンをクリックします。

The screenshot shows the '請求書発行管理画面' (Invoice Issuance Management Screen) with the following elements:

- Top Bar:** '請求書' (Invoices), '得意先' (Customer), '設定' (Settings), and a 'Tool Bar'.
- Left Panel:** '請求書リスト' (Invoice List) showing a table of invoices. The second row (2024/09/09, 112,405) is selected, and an orange box highlights the right arrow button next to it.
- Right Panel:** '請求内容' (Invoice Content) showing details for the selected invoice. An orange box highlights the '詳細' (Details) button in the top right corner.

発行日	請求合計
2024/09/23	45,832
2024/09/09	112,405
2024/09/07	59,885
2024/08/01	86,020
2024/08/01	86,020

日付	内容	税率区分	数量	単位	単価 (税抜)	税率	金額 (税抜)
2024/09/09	なにや	標	50	冊		10%	22,750
2024/09/09	かんや	※	30	個	2,500	8%	75,000
2024/09/09	租税公課	non	1	式		0%	880
2024/09/10	新しい品物	標	10	個	500	10%	5,000

③「請求書伝票編集画面」の「伝票フォーム選択」ボタンをクリックすると、再発行の場合、下図のように再発行確認のアラートが表示します。④ よければ「再発行」ボタンで進みます。

The screenshot shows the '請求書伝票編集画面' (Invoice Form Editing Screen) with the following elements:

- Top Bar:** '請求書伝票編集画面'.
- Form Fields:** '発行日' (2024年09月09日), 'タイムスタンプ' (2025/01/08 14:38:05), '伝票ID' (E6398005-A6A1-4DE3-A8B2-2BD7F9487703), '得意先No' (8BBAA2A5-A3E8-44AA-AA5E-20F39882800A), '得意先名' (札幌重工株式会社), '得意先郵便番号' (060-0810), '得意先住所1' (札幌市中央区風都町), '得意先住所2' (3丁目41), '請求金額 (税込)' (¥112,405).
- Table:** A table showing invoice items with columns for date, content, tax rate, quantity, unit, unit price (tax-excluded), tax rate, amount (tax-excluded), standard tax amount, and reduced tax amount.
- Alert Dialog:** A modal dialog box titled 'アラートが表示' (Alert displayed) with the message: '請求を発行する場合は、「再発行」を、そうでない場合は「キャンセル」を押してください。' (If you want to issue the invoice, press '再発行' (Re-issue); otherwise, press 'キャンセル' (Cancel)). The '再発行' button is highlighted with an orange box.

日付	内容	税率区分	数量	単位	単価 (税抜)	税率	金額 (税抜)	標準税抜金額	軽減税抜金額
24/09/09	なにや						22,750	22,750	
24/09/09	かんや						75,000		75,000
24/09/09	租税公課						880		
24/09/10	新しい品物	標	10	個	500	10%	5,000	5,000	

⑤ 請求書を発行する画面が表示しますので、内容を確認して「PDF」ボタンをクリックします。

⑥ 再度、再請求確認のアラートが表示しますので、「再請求」で進みます。

「再請求」を押すと、すでに作成した PDF ファイルは上書きされますので注意が必要です。

もどる 御請求書 2024/09/09

札幌重工株式会社 御中
〒064-0802
札幌市中央区風都町
3丁目41
代表取締役 札幌太郎 様
メール: fmpstest@santapress.me

はびなす工房株式会社
北海道札幌市北区はなさか公園2条1丁目
はなさかビル2階〒001-0027
TEL011-758-6675
インボイス T12345679
代表取締役 加藤 あさり
振込口座
北海道銀行 札幌営業本店 口座(普) 1234567

下記の通り御請求申し上げます。

御請求合計額 112,405 円

日付	内容	税率 区分	数量	単位	単価	税率	金額(税抜)
2024/09/09	なにや	標	50	冊	455	10%	22,750
2024/09/09	かんや	※	30	個	2,500	8%	75,000
2024/09/09	租税公課	non	1	式	880	0%	880
2024/09/10	新しい品物	標	10	個	500	10%	5,000

	合計	消費税額	小計
10%対象	27,750	2,775	103,630
8%対象	75,000	6,000	8,775
備考			合計 112,405

TimeStamp :2025/01/08 14:38:05 当社請求書No. E6398005-A6A1-4DE3-A8B2-2BD7F9487703

もどる 御請求書 2024/09/09

札幌重工株式会社 御中
〒064-0802
札幌市中央区風都町
3丁目41
代表取締役 札幌太郎 様
メール: fmpstest@santapress.me

はびなす工房株式会社
北海道札幌市北区はなさか公園2条1丁目
はなさかビル2階〒001-0027
TEL011-758-6675
インボイス T12345679
代表取締役 加藤 あさり
振込口座
北海道銀行 札幌営業本店 口座(普) 1234567

下記の通り御請求申し上げます。

御請求合計額 112,405 円

日付	内容	税率 区分	数量	単位	単価	税率	金額(税抜)
2024/09/09	かんや	※	30	個	2,500	8%	75,000
2024/09/09	租税公課	non	1	式	880	0%	880
2024/09/10	新しい品物	標	10	個	500	10%	5,000

	合計	消費税額	小計
10%対象	27,750	2,775	103,630
8%対象	75,000	6,000	8,775
備考			合計 112,405

TimeStamp :2025/01/08 14:38:05 当社請求書No. E6398005-A6A1-4DE3-A8B2-2BD7F9487703

得意先の検索

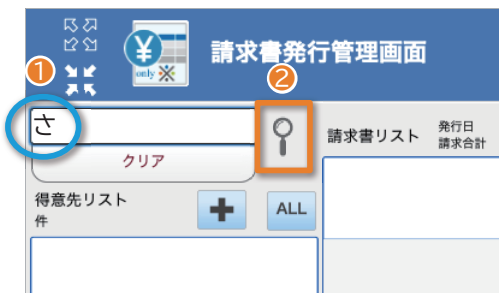
ホーム画面の左側「得意先リスト」の上部は、**得意先の検索ツール**です。

「虫眼鏡」ボタン  は、検索実行を意味します。「ALL」ボタン  は、得意先の全部をリスト表示します。

「クリア」ボタンは、検索フィールド内を空白にし、検索した得意先リストを一旦クリアにします。

「検索フィールド」を選択した後は、キーボードのタブキーを押すと、下図の番号順に各ボタンに移動できます。

得意先の検索は、得意先のひらがな名、ワイルドカード「*（半角）」、住所、会社名、代表者名で検索できます。



例としてひらがなの「さ」で検索してみましょう。

- ① 検索フィールドに「さ」と入力します。キーボードのタブキーを押して、
- ② 「検索実行」ボタンに移動し、キーボードの return/enter キーを押して実行します（マウスカーソルを「検索実行」ボタンに重ねてクリックしても同じです）。

検索結果として、得意先名に「さ」が付く全てがリストアップされます。

- ③ 得意先リスト内の社名部分をクリックすると、「得意先ページ」が表示します。この画面では得意先の基本情報と、過去に発行した伝票履歴が表示します。



【得意先の基本情報】

得意先ページ 社名氏名 さっぽろじゅうこうぎょう 札幌重工株式会社

郵便番号 064-0802 敬称 御中

住所1 札幌市中央区南都町

住所2 3丁目41

インボイスNo T12345679

法人番号

電話

FAX

代表者役職名 代表取締役

代表者かな さっぽろたろう

代表者氏名 札幌太郎 様

URL

mail fmpptest@santapress.me

得意先No 8BBAA2A5-A3E8-44A4-AA5E-20F39882800A

請求 契約内容

請求	品物	金額	発行日時
2024/08/01	品物	86,020	2024/09/12 13:32:45
2024/08/01	品物	86,020	2024/09/12 13:32:45
2024/09/07	なにや かんや	59,885	2024/09/12 13:32:45
2024/09/09	なにや かんや	112,405	2024/09/12 13:32:45
2024/09/23	新しい製品 新鮮野菜 秋トマト	45,832	2024/09/12 13:32:45

得意先の新規登録

得意先を新規に登録するには、① 得意先リストの「得意先新規登録」ボタン  をクリックします。



「得意先 新規登録画面」が表示しますので、必要事項を入力します。ここでは、最低限の項目（社名、住所、代表者）を入力するになっています。例として「創成川工業」の基本情報を下図のように登録してみましょう。

② 「登録」ボタンをクリックすると、図のようなアラートが表示しますので、③ 「OK」で進みます。



「OK」で進むと「得意先ページ」が表示します。この画面は、いつでも追加編集ができます。
左側には、得意先の基本情報、右側のタブには、請求の伝票履歴が表示されます。
「契約内容」は、伝票に記載される契約内容やコメント文を編集します。


「契約内容」は得意先によって、追加変更ができます。例として、見積書に書かれるコメント文を変更してみましょう。

- ① 「契約内容」のタブを選択すると、「請求用」のコメント文は下図のようになっています。
- ② 「請求用追加」ボタンをクリックします。

「請求用追加」ボタンを押すと、下図のように基本事項が追加されます。さらに追加変更する場合は、「請求用追加フィールド」で変更します。

③ 例として、「お支払いは、今月末となっております。」とコメントを追加してみます。この段階ではまだ追加されていませんが、④ 左側の「請求用フィールド」枠内をクリックすると、⑤ 左フィールドにコメントが追加されます。

伝票の削除

伝票を削除するには、① 削除したい伝票を選択し、「請求内容」を表示します。② 「請求内容」画面の右にある「削除」ボタン  をクリックします。



請求書発行管理画面

請求書リスト 発行日 請求合計

請求内容

得意先名 札幌重工株式会社

請求書発行日 2024/08/01

請求額合計 86,020

タイムスタンプ

日付	内容	税率区分	数量	単位	単価(税抜)	税率	金額(税抜)
	品物	標	10	個	7,820	10%	78,200

削除確認のアラートが表示しますので、③ 「削除」をクリックします。



請求書発行管理画面

請求書リスト 発行日 請求合計

請求内容

得意先名 札幌重工株式会社

請求書発行日 2024/08/01

請求額合計 86,020

タイムスタンプ

数量	単位	単価(税抜)	税率	金額(税抜)
10	個	7,820	10%	78,200

この1つの関連レコードを完全に削除しますか?

キャンセル 削除

「削除」をクリックすると、選択した請求内容は削除されます。この段階では、まだ「請求リスト」には伝票が表示したままですので、④ メニューの「クリック」ボタンを押して解放します。「請求書リスト」からも選択伝票が削除されます。



- ※ 1 この画面で伝票を削除しても、「請求」フォルダ内には PDF ファイルは保管されています。ファイルを同時には削除しないので注意してください。
- ※ 2 削除した伝票を復活することはできません。

設定について

ホーム画面の「設定」ボタンを押すと、「保守設定」画面が表示します。「保守設定」には、図のように6つの設定項目があります。上から順に設定内容について説明します。

請求書発行管理画面

請求書 得意先 設定 Tool Bar

クリア

請求書リスト 発行日 請求合計 請求内容

2024/08/01 45,000

2024/07/01 54,000

得意先名 ナイト財団

請求書発行日 2024/08/01

請求額合計 45,000

タイムスタンプ 2024/09/29 16:29:04

日付	内容	税率区分	数量	単位	単価(税抜)	税率	金額(税抜)
2024/08/01	8月の商品	標	10	個		10%	40,910




保守設定

保守設定ボタン

画面項目	レイアウト名	備考
インボイサーオンリーについて	インボイサーオンリーについて	オーナーの詳細を登録します。
得意先	得意先リスト	得意先をリスト表示します。
伝票リスト	区分伝票リスト	伝票リストを表示します。
トランザクション	トランザクション	消費税率、オーナーの代表者名を月ごとに登録します。
請求書管理	請求書集計表	請求書の集計をします。年月、件数、合計請求金額を表示します。
区分月別伝票ソートリスト	区分月別伝票リスト	区分別に合計金額を表示します。

インボイサーオンリーについて

「インボイサーオンリーについて」は、この「カスタム App」をご購入いただいたオーナーについての詳細が登録されています。「保守設定」ボタン  をクリックすると登録内容が確認できます。

「インボイサーオンリーについて」の画面は、図のようになっています。（※この画面は about ともいいます）
 発行伝票に記載されるコメントや請求書に使う振込先などを編集・登録します（お試し版では編集ができません）。
 右側のリストは、月別の代表者名、税率を追加編集するためのリスト（トランザクション）です。
 トランザクションを追加してみます。「複製」ボタン  を押すとトランザクションリストに移動します。



インボイサーオンリーについて

請求書 得意先 設定 Tool Bar


発行元_請求用
 はびなす工房株式会社
 北海道札幌市北区はなさか公園2条1丁目
 はなさかビル2階〒001-0027
 TEL011-758-6675
 インボイス T12345679
 代表取締役 加藤 あさり
 振込口座
 北海道銀行 札幌営業本店 口座（普）1234567

発行元振込先1
 はびなす工房株式会社 代表取締役 加藤あさり ハビナスコウボウ（カ）
 口座 北海道銀行 札幌営業本店 口座（普）1234567

発行元振込先2
 はびなす工房株式会社 代表取締役 加藤あさり ハビナスコウボウ（カ）
 口座 第777銀行 札幌営業支店 口座（当座）1234567

発行元振込先3

年	月	代表者氏名	標準税率	軽減税率	操作
2024	6	代表取締役 加藤アサリ	10%	8%	
2024.6					
2024	7	代表取締役 加藤アサリ	10%	8%	
2024.7					
2024	7	代表取締役 加藤アサリ	10%	8%	
2024.7					
2024	8	代表取締役 加藤アサリ	10%	8%	
2024.8					
2024	9	代表取締役 加藤アサリ	10%	8%	
2024.9					
2024	10	代表取締役 加藤アサリ	10%	8%	
2024.10					
2024	11	代表取締役 加藤アサリ	10%	8%	
2024.11					
2024	12	代表取締役 加藤アサリ	10%	8%	
2024.12					
2025	1	代表取締役 加藤アサリ	10%	8%	
2025.1					
2025	2	代表取締役 加藤アサリ	10%	8%	
2025.2					
2025	3	代表取締役 加藤アサリ	10%	8%	
2025.3					

図は「トランザクションリスト」です。増やしたい行の「複製プラス」ボタン  をクリックすると1行増えます。
 このボタンで複製すると、月・年月コードが翌月に自動的に変化します。

【トランザクション】

複製プラスボタン

年	月	年月コード	代表者氏名	標準税率	軽減税率
2030	2	2030.2	代表取締役 加藤アサリ	10%	8%
2030	1	2030.1	代表取締役 加藤アサリ	10%	8%
2029	12	2029.12	代表取締役 加藤アサリ	10%	8%
2029	11	2029.11	代表取締役 加藤アサリ	10%	8%
2029	10	2029.10	代表取締役 加藤アサリ	10%	8%

1行複製される。自動で翌月に変化する。

年	月	年月コード	代表者氏名	標準税率	軽減税率
2030	3	2030.3	代表取締役 加藤アサリ	10%	8%
2030	2	2030.2	代表取締役 加藤アサリ	10%	8%
2030	1	2030.1	代表取締役 加藤アサリ	10%	8%
2029	12	2029.12	代表取締役 加藤アサリ	10%	8%
2029	11	2029.11	代表取締役 加藤アサリ	10%	8%

about に戻るボタン

「[aboutに戻る](#)」ボタンで「インボイサーオンリーについて」画面に戻ります。図のように追加したトランザクションが反映されていることが確認できます。

「トランザクションリスト」の行を削除するときは、行の右端にある「削除」ボタンをクリックします。

インボイサーオンリーについて

Tool Bar: 請求書, 得意先, 設定

削除ボタン

発行元_請求用: はびなす工房株式会社
北海道札幌市北区はなさか公園2条1丁目
はなさかビル2階〒001-0027
TEL011-758-6675
インボイス T12345679
代表取締役 加藤 あさり
振込口座
北海道銀行 札幌営業本店 口座(普) 1234567

発行元振込先1: はびなす工房株式会社 代表取締役 加藤あさり ハビナスコウボウ(カ) 口座 北海道銀行 札幌営業本店 口座(普) 1234567

発行元振込先2: はびなす工房株式会社 代表取締役 加藤あさり ハビナスコウボウ(カ) 口座 第777銀行 札幌営業支店 口座(当座) 1234567

発行元振込先3:

年次	月	役職	氏名	割合	比率	削除
2029	4	代表取締役	加藤アサリ	10%	8%	削除
2029	5	代表取締役	加藤アサリ	10%	8%	削除
2029	6	代表取締役	加藤アサリ	10%	8%	削除
2029	7	代表取締役	加藤アサリ	10%	8%	削除
2029	8	代表取締役	加藤アサリ	10%	8%	削除
2029	9	代表取締役	加藤アサリ	10%	8%	削除
2029	10	代表取締役	加藤アサリ	10%	8%	削除
2029	11	代表取締役	加藤アサリ	10%	8%	削除
2029	12	代表取締役	加藤アサリ	10%	8%	削除
2030	1	代表取締役	加藤アサリ	10%	8%	削除
2030	2	代表取締役	加藤アサリ	10%	8%	削除
2030	3	代表取締役	加藤アサリ	10%	8%	削除

複製された行

「削除」ボタンをクリックすると、下図のような確認のアラートが表示します。

インボイサーオンリーについて

Tool Bar: 請求書, 得意先, 設定

この1つの関連レコードを完全に削除しますか?

キャンセル 削除

発行元_請求用: はびなす工房株式会社
北海道札幌市北区はなさか公園2条1丁目
はなさかビル2階〒001-0027
TEL011-758-6675
インボイス T12345679
代表取締役 加藤 あさり
振込口座
北海道銀行 札幌営業本店 口座(普) 1234567

発行元振込先1: はびなす工房株式会社 代表取締役 加藤あさり ハビナスコウボウ(カ) 口座 北海道銀行 札幌営業本店 口座(普) 1234567

発行元振込先2: はびなす工房株式会社 代表取締役 加藤あさり ハビナスコウボウ(カ) 口座 第777銀行 札幌営業支店 口座(当座) 1234567

発行元振込先3:

年次	月	役職	氏名	割合	比率	削除
2029	4	代表取締役	加藤アサリ	10%	8%	削除
2029	5	代表取締役	加藤アサリ	10%	8%	削除
2029	6	代表取締役	加藤アサリ	10%	8%	削除
2029	7	代表取締役	加藤アサリ	10%	8%	削除
2029	8	代表取締役	加藤アサリ	10%	8%	削除
2029	9	代表取締役	加藤アサリ	10%	8%	削除
2029	10	代表取締役	加藤アサリ	10%	8%	削除
2029	11	代表取締役	加藤アサリ	10%	8%	削除
2029	12	代表取締役	加藤アサリ	10%	8%	削除
2030	1	代表取締役	加藤アサリ	10%	8%	削除
2030	2	代表取締役	加藤アサリ	10%	8%	削除



invoice_only

得意先

✖

Tool Bar

クリア

		作成情報タイムスタンプ	修正情報タイムスタンプ
<p>ないとざいだん ナイト財団</p>	CAC583BF-A7F9-4702-B59A ナイト財団 御中 〒520-0011 1 ないとざいだんナイト財団チャランボ ビルディング	2023/11/18 18:02:47 Admin	2025/01/08 15:33:57 Admin
<p>さっぽろじゅうこうぎょう 札幌重工株式会社</p>	8BBAA2A5-A3E8-44A4-AA5E 札幌重工株式会社 御中 〒520-0011 1 さっぽろじゅうこうぎょう札幌重工 株式会社	2023/11/18 18:04:46 Admin	2025/01/08 15:33:57 Admin
<p>とくこうぼう 特工房</p>	7999D781-016D-4463-9C36 特工房 御中 〒520-0011 1 とくこうぼう特工房	2023/11/18 18:06:14 Admin	2025/01/08 15:33:57 Admin



得意先ページ

社名氏名
ないとざいだん
ナイト財団

もどる

Tool Bar

請求書

得意先

設定

郵便番号060-0810敬称御中

住所1札幌市北区くちなし村

住所210丁目45

インボイスNoT12345680

法人番号

電話

FAX

代表者役職名代表取締役

代表者かなざいだんはるお

請求契約内容

<div>2024/08/01</div> <div>8月の商品</div> <div><div><div></div><div></div></div><div>B54CF581-5A75-924D-A7D5 -5E83C3EE0F38</div></div>	45,000	2024/09/12 13:30:42
<div>2024/07/01</div> <div>7月の商品</div> <div><div><div></div><div></div></div><div>9BE9ABA6-4AB0-9E46-8BD5 -0D8162EC1B51</div></div>	54,000	2024/09/12 13:30:42



ンは得意先名、伝票区分の他に、年 / 月からも検索できます。

[illegible]



請求書管理

請求書集計表

もどる

Tool Bar

月別売上高 スタート年数入力

2024

この内容でpdfファイル

年月	請求書発行件数	請求合計（税抜き）	消費税額
2024.1			
2024.2			
2024.3			
2024.4			
2024.5			
2024.6			
2024.7	3	911,040,900	91,104,090
2024.8	7	1,184,590	118,458
2024.9	1	2,000	200
2024.10			
2024.11			
2024.12			

「請求書管理」は請求書の集計を管理します。年月、請求書発行件数、請求合計金額を表示します。



区分月別伝票ソートリスト

「区分月別伝票ソートリスト」は伝票区別に合計金額を集計しています。下図のように集計表のない画面が表示されますので、「集計」ボタンをクリックしてください。

invoicer_only

区分別伝票集計

請求書 得意先 設定

Tool Bar

集計

発行年月 合計金額の集計 件数

区分

見積

911,240,940 7

2024.7

911,040,900 3

2024.8

200,040 3

2024.9

1

請求

1,634,572 12

2024.7

249,092 2

2024.8

1,184,590 7

2024.9

200,890 3

領収

358,400 5

1

インボイサーオンリーは、「請求」のみが集計される